



**Cada detalhe
é importante,
ao realizar
o sonho
de construir!**



abrilar.com.br



▶ KIT PORTA PRONTA

A Abrilar destaca o Kit Porta Pronta que, como o próprio nome diz, é a Porta "Pronta", um conjunto perfeito onde a porta de madeira já vem montada, travada, com fechadura e dobradiças incorporadas, gerando economia de tempo no momento da instalação.



No Kit Porta Pronta podemos optar por modelos com detalhes como frisos ou pelo tradicional liso, com núcleos sólidos ou semi-sólidos.

Seus Batentes (Marcos de Portas) e as Guarnições (Alizares), são produzidos em MDF Hidrófugo, uma matéria prima de alta tecnologia com resistência a umidade, empeno, rachaduras e já são tratados contra cupins.

PINTURA UV

Ao escolher uma porta, além do design, das medidas, e demais parâmetros de compra, um aspecto muito importante é a sua pintura.

Com opções de pintura UV Branca e UV Amadeirada também conhecida como Laca Industrial, a Abrilar possibilita uma padronização de acabamento e um controle de tonalidade de cores em suas portas.

A Pintura UV possui alta resistência a riscos, com grau de acabamento uniforme e de ótima qualidade. O Kit Porta Pronta é pintado em linha de pintura industrial automatizada, onde a gramatura da tinta aplicada é uniforme e mantém uma aparência única com o mesmo padrão.

Opções de acabamento disponíveis em Branco UV e Curupixá UV.

Fale com nosso time de vendas e obtenha mais informações sobre nossos produtos com a experiência de um ótimo atendimento!

 (47) 3523-0773





▶ KIT PORTA PRONTA DE CORRER

O Kit Porta de Correr é produzido nos tamanhos e padrões de acabamento e padronização do Kit Porta Pronta, sendo composto por Marcos e Alizares (batentes e guarnições) e pela folha de porta de madeira, produtos produzidos com madeira reflorestada e plantada para uso industrial.

Com abertura deslizando para o lado junto à parede, o Kit Porta de Correr é ótimo para locais com pouco espaço, para portas localizadas no meio das paredes, ou ainda locais com alta circulação onde o espaço é primordial.

▶ KIT DE SOBREPOR DE CORRER

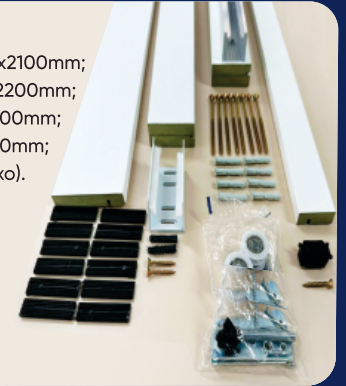
Produzido para ser uma alternativa onde o cliente tem o vão já requadrado e não quer por uma porta completa de correr, sendo uma opção mais econômica.

Composição:

01 Batente Superior 60x2100mm;
01 Batente Lateral 60x2200mm;
01 Vista Superior 80x2200mm;
01 Vista Lateral 40x2200mm;
Ferragens (segue abaixo).

Ferragens:

01 Trilho 2100mm;
02 Roldanas;
01 Guia Inferior;
01 Parador de Porta;
Parafusos e buchas.



▶ KIT DE GIRO

Largura da Folha	Altura da Folha
60	210
62	
70	
72	
80	
82	
90	
92	
100	

Largura do Vão	Altura do Vão
68	215
70	
78	
80	
88	
90	
98	
100	
108	

*medidas em cm

▶ KIT DE CORRER

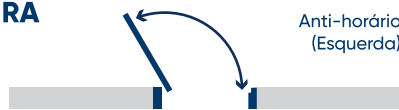
Largura da Folha	Altura da Folha
70	206
72	
80	
82	
90	
92	
100	
102	

Largura do Vão	Altura do Vão
68	215
70	
78	
80	
88	
90	
98	
100	

*medidas em cm

SITUAÇÕES DE ABERTURA

■ KIT DE GIRO



Anti-horário (Esquerda)



Horário (Direita)

■ KIT CORRER




OBSERVADOR



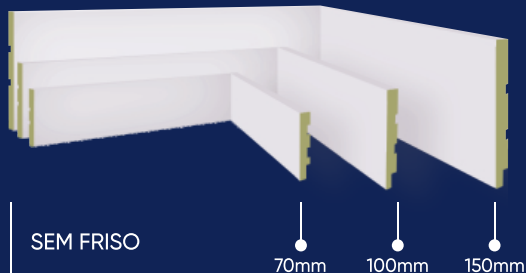
OBSERVADOR

▶ KIT MONTAGEM PORTA GIRO

Destinado a montadores de kits, serve para fazer o travamento e a junção dos marcos com a porta, sendo uma opção aprimorada para facilitar e agilizar a montagem, acompanha dobradiças de sobrepor, onde não tem a necessidade de usinagem e o cliente escolhe o lado de abertura.



▶ RODAPÉS



Os Rodapés Abrilar são produzidos em medidas de 70, 100 e 150mm de largura com 15mm de espessura com opção liso no branco acabado com revestimento na mesma tonalidade de nossas portas para fazer a combinação perfeita.

▶ MARCOS E ALIZARES AJUSTÁVEIS



No Kit Porta Pronta, os Batentes (Marcos de Portas) e as Guarnições (Alizares), são produzidos em MDF Hidrófugo com resistência a umidade, empeno, rachaduras e já são tratadas contra cupins.

▶ PRODUTO CERTIFICADO



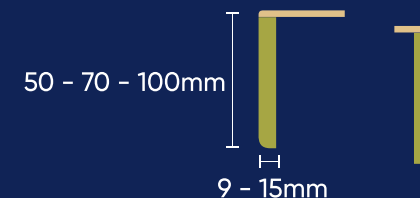
MEDIDAS DE MARCOS



AJUSTES DE ATÉ 30MM



MEDIDAS DE ALIZARES



AJUSTES DE ATÉ 60MM



*Simulação de Marco e Alizar ajustáveis na parede.

▶ KIT PORTA PRONTA DE GIRO PADRÃO BRANCO



PSS01



PSS02



PSS03



PSS07



PSS50

▶ KIT PRONTO PARA INSTALAÇÃO



Borracha
Amortecedora



Dobradiças



Fechadura



Marco (batente)
Alizar (guarnição)
Ajustáveis

▶ KIT PORTA PRONTA DE GIRO PADRÃO CURUPIXÁ



PSS01



PSS02



PSS03



PSS07




PSS50

TIPOS DE NÚCLEO



Sólido com núcleo
de MDP, atende
norma acústica
com redução de
20dB (Laudo do IPT)



Semi-sólido de
alta resistência



(47) 3523-0773

KIT PORTA PRONTA

Mais agilidade e economia para sua obra!



abrilar.com.br

 abrilarindustria  abrilarportas



A marca do manejo florestal responsável
FSC® C170329



Rodovia BR-470, KM 128, N.º 3751
Salto Pilão | Lontras/SC | CEP 89.182-000
Caixa Postal 013 | Indústria Brasileira